

Ηλεκτρονική Κατάθεση Δελτίου Απογραφής Στρατευσίμων

ΟΔΗΓΟΣ ΧΡΗΣΗΣ ΕΦΑΡΜΟΓΗΣ

Ο οδηγός χρήσης έχει ως στόχο να βοηθήσει τους χρήστες να ανταποκριθούν εύκολα και γρήγορα στις απορίες τους, σχετικά με τη χρήση της εφαρμογής Ηλεκτρονική Κατάθεση Δελτίου Απογραφής Στρατευσίμων, με χρήση κωδικών TaxisNet.

Περιεχόμενα

1. Είσοδος στο Σύστημα
2. Κατάθεση Δελτίου Απογραφής
3. Μετά την κατάθεση

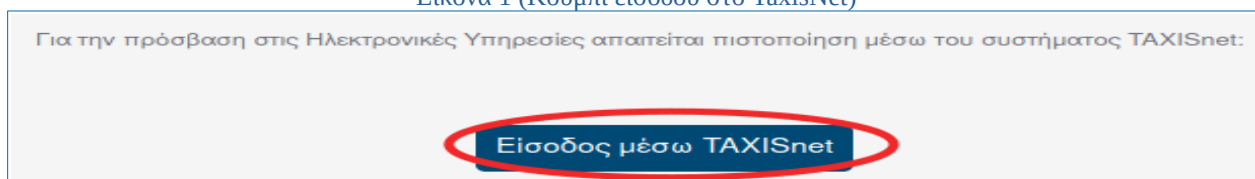
1. Είσοδος στο Σύστημα

Προκειμένου να καταθέσετε Δελτίο Απογραφής, μέσω του ιστότοπου stratologia.gr, πρέπει πρώτα να συνδεθείτε χρησιμοποιώντας τους κωδικούς TaxisNet. Εάν εισέρχεστε για πρώτη φορά θα σας ζητηθούν τα παρακάτω στοιχεία:

- ✓ Email επικοινωνίας
- ✓ Στρατιωτικός Αριθμός

Κατά κανόνα ο Στρατιωτικός Αριθμός θα προσυμπληρωθεί αν τα στοιχεία του TaxisNet συμπίπτουν με τα στοιχεία της στρατολογίας. Εάν παρ' όλα αυτά δεν υπάρχει προσυμπληρωμένος, μπορείτε να τον βρείτε μέσω της υπηρεσίας Εύρεσης Στρατιωτικού Αριθμού (www.stratologia.gr/el/eyresh_sa). Εάν δεν καταφέρετε να βρείτε το στρατιωτικό σας αριθμό μπορείτε να επικοινωνήσετε με τις Στρατολογικές Υπηρεσίες. Τα στοιχεία επικοινωνίας βρίσκονται στον παρακάτω σύνδεσμο (www.stratologia.gr/el/epikooinwnia). Στις παρακάτω εικόνες (Εικόνες 1 - 6) περιγράφεται η διαδικασία εισόδου.

Εικόνα 1 (Κουμπί εισόδου στο TaxisNet)



Εικόνα 2 (Σελίδα εισαγωγής διαπιστευτηρίων)

Γενική Γραμματεία Πληροφοριακών Συστημάτων Δημόσιας Διοίκησης

ΕΛΛΗΝΙΚΗ ΔΗΜΟΚΡΑΤΙΑ Υπουργείο Ψηφιακής Διακυβέρνησης

Αυθεντικοποίηση Χρήστη

Σύνδεση

Παρακαλώ εισάγετε τους κωδικούς σας στο **TaxisNet** για να συνδεθείτε.

Χρήστης:

Κωδικός:

Σύνδεση

Κέντρο Διαλειτουργικότητας (ΚΕ.Δ.) Υπουργείου Ψηφιακής Διακυβέρνησης

Εικόνα 3 (Σελίδα επιβεβαίωσης αποστολής στοιχείων)

Γενική Γραμματεία Πληροφοριακών Συστημάτων Δημόσιας Διοίκησης

ΕΛΛΗΝΙΚΗ ΔΗΜΟΚΡΑΤΙΑ Υπουργείο Ψηφιακής Διακυβέρνησης

Αυθεντικοποίηση Χρήστη

Σας ενημερώνουμε ότι για το σκοπό της ηλεκτρονικής ταυτοποίησής σας, η εφαρμογή "Πληροφοριακό Σύστημα Στρατολογικών Υπηρεσιών" θα αποκτήσει πρόσβαση στα βασικά στοιχεία Μητρώου (ΑΦΜ, Όνομα, Επώνυμο, Πατρώνυμο, Μητρώνυμο, Έτος Γέννησης) που παρέχονται από το φορολογικό μητρώο του ΥΠΟΥΡΓΕΙΟΥ ΟΙΚΟΝΟΜΙΚΩΝ που διαχειρίζεται η Α.Α.Δ.Ε.

Επιστροφή Συνέχεια

Αποστολή

Εικόνα 4 (Σελίδα εγγραφής – email)

Εγγραφή μέσω Taxis

+A A A

Επιχειρείτε είσοδο μέσω Taxisnet για πρώτη φορά. Προς το παρόν το Taxisnet δεν περιέχει όλες τις απαραίτητες πληροφορίες για το λογαριασμό σας. Είναι απαραίτητο να τις συμπληρώσετε στα πεδία που ακολουθούν.

Διεύθυνση e-mail *

Παρακαλούμε εισάγετε τη διεύθυνση ηλεκτρονικού ταχυδρομείου που επιθυμείτε να χρησιμοποιήσετε με το νέο σας λογαριασμό

Εικόνα 5 (Σελίδα εγγραφής – προσυμπληρωμένα ληξιαρχικά)

Επώνυμο *

Όνομα *

Πατρώνυμο *

Μητρώνυμο *

Εικόνα 6 (Σελίδα εγγραφής – Στρατιωτικός Αριθμός)

Στρατιωτικός Αριθμός (ΣΑ) : *

- Επιλέξτε μία τιμή

- Επιλέξτε μία τιμή

2. Κατάθεση Δελτίου Απογραφής

Όταν ολοκληρώσετε τη διαδικασία εισόδου / εγγραφής θα μεταφερθείτε στη φόρμα κατάθεσης δελτίου απογραφής, η οποία αποτελείται από τρία (3) βήματα.

Βήμα 1ο:

Σύντομη περιγραφή:

Στο πρώτο βήμα εισάγετε τα στοιχεία ταυτοποίησης, τα στοιχεία διαμονής, τα στοιχεία επικοινωνίας και τα στοιχεία γέννησης (Εικόνες 7 - 9).

Υποχρεωτικά πεδία:

- Η ημερομηνία γέννησης
- Ένα εκ των πεδίων Ταυτότητα και Διαβατήριο
- ΑΦΜ το οποίο έχει προσυμπληρωθεί από τα στοιχεία του λογαριασμού σας
- ΑΜΚΑ αν έχει συμπληρωθεί διεύθυνση εσωτερικού
- Ένα τουλάχιστον τηλέφωνο (κινητό)
- Το email σας, το οποίο έχει προσυμπληρωθεί από τα στοιχεία του λογαριασμού σας
- Τουλάχιστον μία πλήρη διεύθυνση εσωτερικού ή εξωτερικού

Οδηγίες συμπλήρωσης:

Ξεκινάτε συμπληρώνοντας την ημερομηνία γέννησης. Μετά συμπληρώνετε τα πεδία Ταυτότητα, Αριθμός Διαβατηρίου και ΑΜΚΑ. Το ΑΦΜ είναι ήδη συμπληρωμένο από τα στοιχεία του TaxisNet. Έπειτα εισάγετε τη διεύθυνση διαμονής. Αν διαμένετε στο εξωτερικό συμπληρώνετε μόνο το πεδίο Διεύθυνση Εξωτερικού. Αν διαμένετε στο εσωτερικό, ξεκινάτε επιλέγοντας ένα στοιχείο της λίστας του πεδίου Νομός. Μετά επιλέγετε κάποιο από τα στοιχεία του πεδίου Νομαρχία. Το ίδιο ισχύει και για τα πεδία Δήμος και Δημοτικό Διαμέρισμα. Τα πεδία Οδός και Αριθμός συμπληρώνονται μόνο αν υπάρχουν. Στη συνέχεια εισάγετε ταχυδρομικό κώδικα. Με βάση τον ταχυδρομικό κώδικα που δώσατε, επιλέγετε την αντίστοιχη περιοχή του επόμενου πεδίου. Μετά επιλέγετε το Αστυνομικό Τμήμα Διαμονής και τη ΔΟΥ υπαγωγής σας. Τέλος, μπορείτε να επιλέξετε τον τόπο γέννησής σας. Παρακάτω παραθέτονται εικόνες προς υποβοήθησή σας.

Εικόνα 7 (Στοιχεία ταυτοποίησης)

Στρατιωτικός Αριθμός (ΣΑ) :

ΑΣΤ	ΑΣΜ	Κλάση
<input type="text"/>	<input type="text"/>	<input type="text"/>

Ημερομηνία Γέννησης *

Ημέρα Μήνας 2002

Ταυτότητα:	Αριθμός Διαβατηρίου
<input type="text"/>	<input type="text"/>
Α.Φ.Μ.:	ΑΜΚΑ
<input type="text"/>	<input type="text"/>

Εικόνα 8 (Στοιχεία διαμονής)

Μόνιμη Διαμονή

Είναι απαραίτητο να συμπληρώσετε τουλάχιστον μια πλήρη διεύθυνση (εσωτερικού ή εξωτερικού)

Νομός	Νομαρχία
- Κανένα -	- Κανένα -
ΟΤΑ	Διαμ. ΟΤΑ
- Κανένα -	- Κανένα -

Οδός

Αριθμός

T.K.

Περιοχή

- Κανένα -

ΔΟΥ

Αστυνομικό Τμήμα Διαμονής

Διεύθυνση Εξωτερικού

Εικόνα 9 (Στοιχεία επικοινωνίας)

Λεπτομέρειες Επικοινωνίας

Τηλέφωνα

Τηλέφωνο 1 (κινητό) *	Τηλέφωνο 2	Τηλέφωνο 3	E-Mail: *
<input type="text"/>	<input type="text"/>	<input type="text"/>	<input type="text"/>

Τόπος Γέννησης

Νομός	Νομαρχία
- Κανένα -	- Κανένα -
ΟΤΑ	Διαμ. ΟΤΑ
- Κανένα -	- Κανένα -

Επόμενο βήμα

Βήμα 2ο:

Σύντομη περιγραφή:

Στο δεύτερο βήμα συμπληρώνετε τις γραμματικές σας γνώσεις, τις ειδικές γνώσεις καθώς και τις ξένες γλώσσες (Εικόνες 10 - 11).

Υποχρεωτικά πεδία:

- Τουλάχιστον ένα επίπεδο μόρφωσης, είτε γραμματικών είτε τεχνικών γνώσεων, εκτός και αν επιλέξετε το πεδίο αγράμματος

Οδηγίες συμπλήρωσης:

Ξεκινώντας, αν είστε αγράμματος το επιλέγετε από την πρώτη λίστα του πεδίου Αγράμματος (Εικόνα 10), χωρίς να απαιτείται η συμπλήρωση των υπόλοιπων πεδίων μόρφωσης. Εάν όχι, πρέπει να δηλώσετε το επίπεδο μόρφωσης. Εάν είστε μαθητής γενικού λυκείου ή γυμνασίου συμπληρώνετε το πεδίο Γραμματικές Γνώσεις, ενώ αν είστε μαθητής ΕΠΑ.Λ. ή κάποιας τεχνικής σχολής συμπληρώνετε το πεδίο Τεχνικές Γνώσεις. Στις εικόνες που ακολουθούν θα δείτε παραδείγματα συμπλήρωσης. Στη συνέχεια επιλέγετε το Αντικείμενο Σπουδών. Αν είστε μαθητής ΕΠΑ.Λ ή τεχνικής σχολής στο αντικείμενο σπουδών δηλώνετε την ειδικότητά σας ή κάποια παραπλήσια σε περίπτωση που δεν βρίσκετε την ειδικότητά σας αυτολεξεί. Μετά επιλέγετε αν επιθυμείτε να δηλώσετε κάποια από τις Ειδικές Γνώσεις. Τέλος, μπορείτε να δηλώσετε τις ξένες γλώσσες που γνωρίζετε, επιλέγοντας τες από την αριστερή λίστα και πατώντας το κουμπί με το σύμβολο “>”. Αν δηλώσατε κάποια γλώσσα κατά λάθος, εκτελείτε την αντίστροφη διαδικασία.

Εικόνα 10 (Γραμματικές γνώσεις)

The screenshot shows a web form titled "Αγράμματος" with a dropdown menu set to "Όχι". Below the title, there is a text instruction: "Μπορείτε να επιλέξετε επίπεδο είτε Γραμματικών είτε Τεχνικών γνώσεων, αλλά μόνο για μία από τις δύο κατηγορίες." The form is divided into four sections, each with a title and a dropdown menu:

- Γραμματικές Γνώσεις:** Includes a "Χώρα" dropdown set to "Ελλάδα" and a "Δείκτης Μόρφωσης (γραμματικών γνώσεων)" dropdown set to "- Κανένα -".
- Τεχνικές Γνώσεις:** Includes a "Χώρα" dropdown set to "Ελλάδα" and a "Δείκτης Μόρφωσης (τεχνικών γνώσεων)" dropdown set to "- Κανένα -".
- Αντικείμενο Σπουδών:** A dropdown menu set to "- Κανένα -".
- Ειδικές Γνώσεις:** A dropdown menu set to "- Κανένα -".

At the bottom, there is a section titled "Ξένες Γλώσσες" with a list of languages on the left and a list of selected languages on the right. The list on the left includes: Αγγλική, Αιθιοπική, Αλβανική, Άλλη, Άλλη γλώσσα, Αραβική, Αρμένικη, Αυστριακή, Βελγική, Βουλγάρικη, Γαλλική. The list on the right is currently empty. Navigation buttons "Προηγούμενο βήμα" and "Επόμενο βήμα" are at the bottom.

Εικόνα 11 (Παράδειγμα συμπλήρωσης)

Τεχνικές Γνώσεις

Χώρα <input type="text" value="Ελλάδα"/>	Δείκτης Μόρφωσης (τεχνικών γνώσεων) <input type="text" value="Μαθητές ΙΕΚ, Τεχνικού -"/>
Βήμα <input type="text" value="Τάξη"/>	Τμή <input type="text" value="3"/>

Αντικείμενο Σπουδών

Βήμα 3ο:

Σύντομη περιγραφή:

Στο τρίτο βήμα συμπληρώνετε διάφορα προσωπικά σας στοιχεία, όπως επιθυμία κατάταξής σας, σωματομετρικά στοιχεία, πάθηση κλπ (Εικόνα 12).

Υποχρεωτικά πεδία:

- Το πεδίο Αποδέχομαι (Εικόνα 16), το οποίο θα είναι εμφανές **μόνο** αν δηλώσετε πάθηση.

Οδηγίες συμπλήρωσης:

Στα πεδία Θρήσκευμα, Επάγγελμα, Επάγγελμα Γονέα, Δίπλωμα Οδήγησης και Ομάδα Αίματος επιλέγετε κάποιο στοιχείο της αντίστοιχης λίστας. Στο πεδίο Λόγοι Μειωμένης Θητείας επιλέγετε αν υπάγεστε σε κάποια κατηγορία δικαιούχων μειωμένης θητείας (η παρούσα επιλογή αποτελεί ένδειξη και όχι υπαγωγή στη μειωμένη θητεία). Στο πεδίο Επιθυμία Κατάταξης (Εικόνα 13) επιλέγετε τον κλάδο που επιθυμείτε να κατανεμηθείτε (Στρατό Ξηράς, Πολεμικό Ναυτικό, Πολεμική Αεροπορία). Εάν επιθυμείτε κατάταξη στις Ειδικές Δυνάμεις το επιλέγετε από τη λίστα Ειδικές Δυνάμεις (Εικόνα 14). Στο πεδίο Ανάστημα συμπληρώνετε το ύψος σε εκατοστά (πχ 180). Στο πεδίο Βάρος συμπληρώνετε το βάρος σε κιλά, χωρίς υποδιαστολή.

Εάν πάσχετε από κάποια πάθηση, την οποία επιθυμείτε να δηλώσετε, την επιλέγετε από τη λίστα Πάσχων Από (Εικόνα 15). Εάν η πάθησή σας δεν διατυπώνεται ακριβώς, επιλέξτε κάποια παραπλήσια. Εφόσον συμπληρώσετε πάθηση πρέπει να αποδεχτείτε την αποστολή δικαιολογητικών στην αρμόδια υπηρεσία. Η διαδικασία περιγράφεται ακριβώς στην επόμενη ενότητα.

Εικόνα 12 (Λοιπά προσωπικά στοιχεία)

Θρήσκευμα	- Κανένα -
Η δήλωση του θρησκεύματος είναι προαιρετική	
Επάγγελμα	- Κανένα -
Επάγγελμα Γονέα	- Κανένα -
Κατηγορία Διπλώματος	- Κανένα -
Λόγοι Μειωμένης Θητείας	- Κανένα -
Επιθυμία Κατάταξης	Πολεμική Αεροπορία

Ομάδα Αίματος	Ανάστημα σε εκατοστά
Αγνωστη	
Βάρος σε κιλά	No. Παπουτσιού

Πάσχων από
- Κανένα -

Προηγούμενο βήμα **Υποβολή**

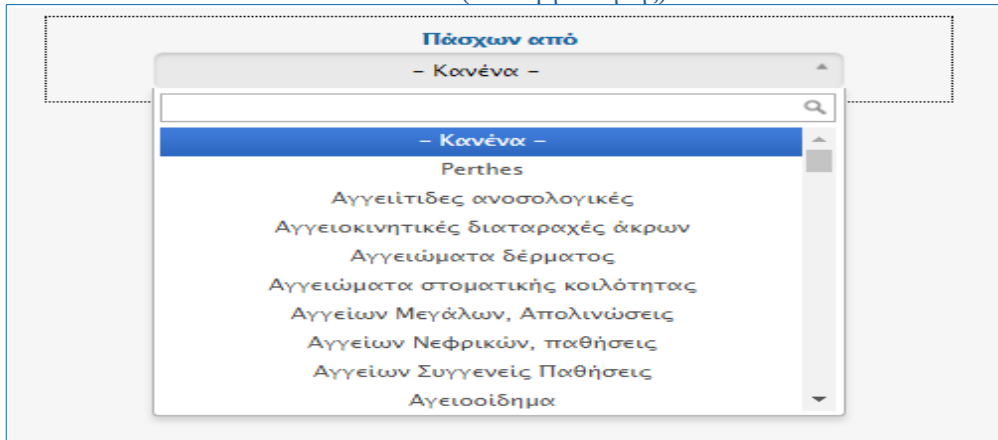
Εικόνα 13 (Επιθυμία κατάταξης)

Επιθυμία Κατάταξης	Πολεμική Αεροπορία
	Πολεμική Αεροπορία
	Πολεμικό Ναυτικό
	Στρατός Ξηράς

Εικόνα 14 (Ειδικές Δυνάμεις)

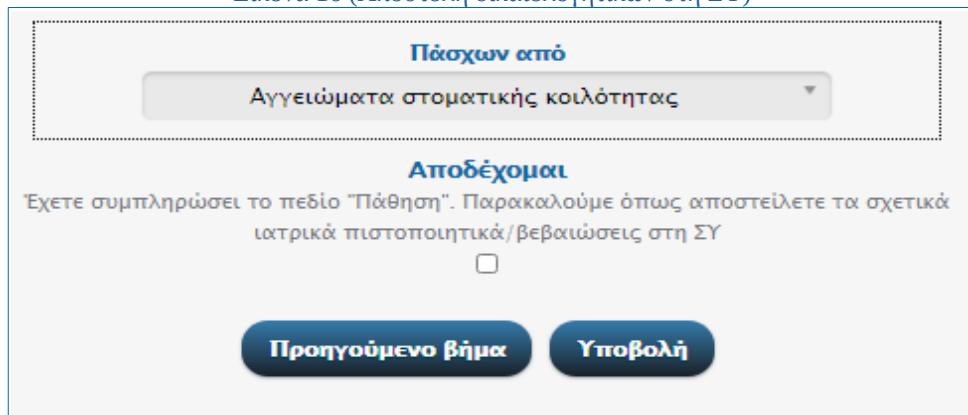
Ειδικές Δυνάμεις	- Κανένα -
	- Κανένα -
	Αλεξιπτωτιστής
	Καταδρομέας
Ομάδα Αίμα	Πεζοναύτης

Εικόνα 15 (Επιλογή πάθησης)



The image shows a web form with a dropdown menu titled "Πάσχω από" (I suffer from). The current selection is "- Κανένα -" (None). The dropdown is open, showing a list of medical conditions in Greek. The first item is "- Κανένα -" (highlighted in blue), followed by "Perthes", "Αγγειίτιδες ανοσολογικές", "Αγγειοκινητικές διαταραχές άκρων", "Αγγειώματα δέρματος", "Αγγειώματα στοματικής κοιλότητας", "Αγγείων Μεγάλων, Απολινώσεις", "Αγγείων Νεφρικών, παθήσεις", "Αγγείων Συγγενείς Παθήσεις", and "Αγγειοίδημα".

Εικόνα 16 (Αποστολή δικαιολογητικών στη ΣΥ)




The image shows a web form for submitting medical certificates. At the top, there is a dropdown menu titled "Πάσχω από" (I suffer from) with the selection "Αγγειώματα στοματικής κοιλότητας" (Oral cavity angiomas). Below this, the text "Αποδέχομαι" (I accept) is followed by the instruction: "Έχετε συμπληρώσει το πεδίο 'Πάθηση'. Παρακαλούμε όπως αποστείλετε τα σχετικά ιατρικά πιστοποιητικά/βεβαιώσεις στη ΣΥ" (You have completed the 'Disease' field. Please send the relevant medical certificates/confirmations to the SY). There is an unchecked checkbox below the text. At the bottom, there are two buttons: "Προηγούμενο βήμα" (Previous step) and "Υποβολή" (Submit).

3. Μετά την κατάθεση

Μετά την υποβολή του δελτίου απογραφής θα μεταφερθείτε στη σελίδα των αποτελεσμάτων της Εικόνας 17 ή στη σελίδα της Εικόνας 18, εάν είχατε δηλώσει πάθηση. Αν προέκυψε κάποιο σφάλμα κατά την υποβολή θα εμφανιστεί αντίστοιχο μήνυμα. Στη σελίδα των αποτελεσμάτων μπορείτε να δείτε σε ηλεκτρονική μορφή το Δελτίο Απογραφής σας (Εικόνα 19) επισκεπτόμενος τον κυκλωμένο υπερσύνδεσμο της Εικόνας 17 και να ελέγξετε ξανά τα υποβληθέντα στοιχεία. Αν διαπιστώσετε ότι κάποιο από τα στοιχεία είναι λανθασμένο, επαναλάβετε τη διαδικασία από την αρχή, διορθώνοντας μόνο το στοιχείο που εντοπίστηκε το λάθος. Εάν χρειαστείτε κάποιο αποδεικτικό κατάθεσης δελτίου απογραφής μπορείτε να ακολουθήσετε τη διαδρομή Υπηρεσίες → Πληροφορίες για την Απογραφή μου ή μπορείτε να επισκεφθείτε τον παρακάτω σύνδεσμο (www.stratologia.gr/el/enimerwsi_apografis).

Εικόνα 17 (Αποτελέσματα)


Αποτελέσματα



Καταθέσατε επιτυχώς Δελτίο Απογραφής. Μπορείτε να το ανακτήσετε **εδώ**. Εάν διαπιστώσετε λάθος στα δηλωμένα στοιχεία μπορείτε να επαναλάβετε τη διαδικασία, συμπληρώνοντας τα ορθά.

Εικόνα 18 (Αποτελέσματα με δήλωση πάθησης)

Αποτελέσματα



Καταθέσατε επιτυχώς Δελτίο Απογραφής. Μπορείτε να το ανακτήσετε **εδώ**. Εάν διαπιστώσετε λάθος στα δηλωμένα στοιχεία μπορείτε να επαναλάβετε τη διαδικασία, συμπληρώνοντας τα ορθά.

Επειδή έχετε δηλώσει πάθηση πρέπει να αποστείλετε τα απαραίτητα δικαιολογητικά στην αρμόδια στρατολογική υπηρεσία, μέσω ηλεκτρονικού ταχυδρομείου σε μορφή pdf. Μπορείτε να βρείτε τα email των στρατολογικών υπηρεσιών στην καρτέλα **Επικοινωνία**.

Εικόνα 20 (Δελτίο Απογραφής)

Αριθμός Ταυτοποίησης: 45f0a050-cbaa-3821-81b8-6792a16acc6d

ΕΛΛΗΝΙΚΗ ΔΗΜΟΚΡΑΤΙΑ
ΥΠΟΥΡΓΕΙΟ ΕΘΝΙΚΗΣ ΑΜΥΝΑΣ
ΓΕΝΙΚΟ ΕΠΙΤΕΛΕΙΟ ΕΘΝΙΚΗΣ ΑΜΥΝΑΣ
ΔΙΕΥΘΥΝΣΗ ΝΟΜΙΚΟΥ ΣΩΜΑΤΟΣ

ΑΠΟΓΡΑΦΗ

ΣΑ: [REDACTED]

ΔΕΛΤΙΟ ΑΠΟΓΡΑΦΗΣ

ΣΤΟΙΧΕΙΑ ΣΤΡΑΤΕΥΣΙΜΟΥ

Επώνυμο :	[REDACTED]		
Κόριο Όνομα :	[REDACTED]		
Όνομα Πατέρα :	[REDACTED]		
Όνομα Μητέρας :	[REDACTED]		
Ημερομηνία Γέννησης :	9/5/2002	Αριθ. Ταυτότητας :	[REDACTED]
ΑΜΚΑ :	[REDACTED]	ΑΦΜ :	[REDACTED]
Αριθ. Διαβατηρίου :	[REDACTED]	ΔΟΥ :	[REDACTED]
E-mail :	[REDACTED]		

ΜΗΤΡΩΑ ΑΡΡΕΝΩΝ

Νομαρχική Αυτοδιοίκηση :	Χαλκιδικής
Δήμος/Κοινότητα :	Κασσάνδρας
Δημ. / Κοιν. Διαμέρισμα :	Κασσάνδρας

ΜΟΝΙΜΗ ΔΙΑΜΟΝΗ

Νομαρχική Αυτοδιοίκηση :	Αττικής	
Δήμος/Κοινότητα :	Νέας Φιλαδέλφειας	
Δημ./ Κοιν. Διαμέρισμα :	Νέας Φιλαδέλφειας	
Οδός - Αριθμός :	[REDACTED]	
Ταχ. Κωδ. Περιοχή :	14341	ΝΕΑ ΦΙΛΑΔΕΛΦΕΙΑ
Τηλέφωνα :	[REDACTED]	[REDACTED]
Αστυνομικό Τμήμα :	ΦΙΛΑΔΕΛΦΕΙΑΣ-ΧΑΛΚΗΔΟΝΑΣ	
Διαθέσιμη Εξωτερική :	[REDACTED]	

ΛΟΙΠΑ ΠΡΟΣΩΠΙΚΑ ΣΤΟΙΧΕΙΑ

Γραμματικές Γνώσεις :	[REDACTED]
Τεχνικές Γνώσεις :	Ελλάδα, Μαθητής ΙΕΚ, Τεχνικό - Επαγγελματικό Λυκείου, Μέσων Σχολών, Τάξη : 3
Ειδικές Γνώσεις / Ικανότητες :	[REDACTED]
Ξένες Γλώσσες :	[REDACTED]
Θρήσκευμα :	Χριστιανός Ορθόδοξος
Επάγγελμα :	[REDACTED]
Επάγγελμα Γονέα :	[REDACTED]

ΣΩΜΑΤΟΜΕΤΡΙΚΑ ΣΤΟΙΧΕΙΑ

Ομάδα Αίματος :	0+	Βάρος :	80
Ανάστημα :	185	Νο Παπουτσιού :	45
Πόσηση :	ΝΑΙ		

ΘΗΤΕΙΑ

Λόγια μειωμένης θητείας :	Τρίμηνη(3) :	<input type="checkbox"/>	Εξάμηνη (6) :	<input type="checkbox"/>	Εννέαμηνη (9) :	<input type="checkbox"/>
Επιθυμώ κατάταξη σε :	Στρατό Ξηράς :	<input checked="" type="checkbox"/>	Πολεμικό Ναυτικό :	<input type="checkbox"/>	Πολεμική Αεροπορία :	<input type="checkbox"/>
					Ειδικές Δυνάμεις :	<input checked="" type="checkbox"/>

15/12/2020

Δηλώνω ότι τα στοιχεία είναι αληθή. Εάν κάποιο από τα δηλωθέντα μεταβληθεί υποχρεούμαι να ενημερώσω τη Στρατολογική μου Υπηρεσία.

ΠΡΟΣΟΧΗ: Το Σημείωμα Κατάταξης θα το παραλάβετε ηλεκτρονικά, μέσω του διαδικτυακού τόπου www.stratologia.gr με χρήση κωδικών ταυτοποίησης (ηλεκτρονική θυρίδα).